université de BORDEAUX

Collège Sciences de la santé

# MODALITE DE CANDIDATURE
# DU/DIU

**Suite à votre dépôt de vœu, vous devez finaliser votre candidature en déposant dans votre espace ApofluxDU les pièces justificatives suivantes :**

- CV
- Lettre de motivation
- Diplôme ouvrant droit à la formation

Ces documents doivent être au format PDF (attention si votre fichier contient plusieurs pages : il faut déposer un seul PDF de plusieurs pages par pièce demandée. Les zip ne sont pas autorisés).

**Ci-dessous un tutoriel de dépôt de Pièces justificatives**

## Formation initiale ou Formation continue ?

➢ Vous relevez de la **formation initiale**, si, pour l'année universitaire de votre inscription vous êtes également inscrit à un autre diplôme (DES, Master, diplôme d'ostéopathie, etc.) sous le statut formation initiale. Un justificatif d'inscription (certificat de scolarité) vous sera alors demandé dans votre dossier.

**Attention :** ce statut ne permet pas à l'établissement de vous délivrer un document comme une attestation de présence, FIFPL, DPC, attestation de fin de formation, etc.

➢ Vous relevez de la **formation continue** dans tous les autres cas (dès lors que vous êtes diplômé).

Si vous avez un doute sur votre statut (formation initiale ou formation continue), merci de contacter la **scolarite.du-sante@u-bordeaux.fr**

**Pour information :** Le **traitement des dossiers** de candidature sera **suspendu** pendant la fermeture administrative du Service Scolarité du collège des Science de la santé de l'université et reprendra dès la réouverture de l'établissement.

**Suspension du 26 juillet au 23 aout 2023**

université de BORDEAUX

Collège Sciences de la santé

# TUTORIEL APOFLUX ETUDIANT
# DEPOT DE PIECES JUSTIFICATIVES

**A la fin de votre dépôt de vœu, vous devez confirmer et télécharger votre dossier de candidature puis déposer les pièces justificatives demandées au format PDF.**

**Pour cela vous devez**

**1. Cliquez sur [Confirmer votre candidature]**

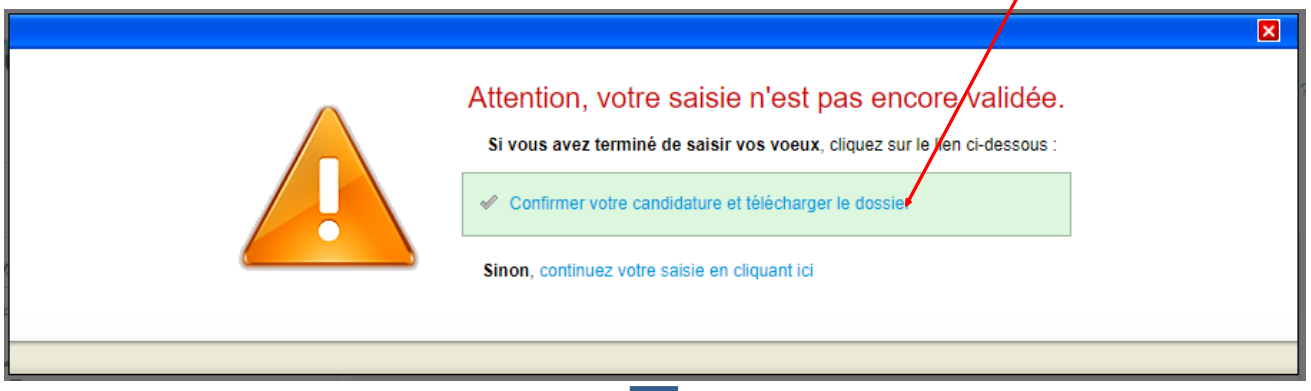


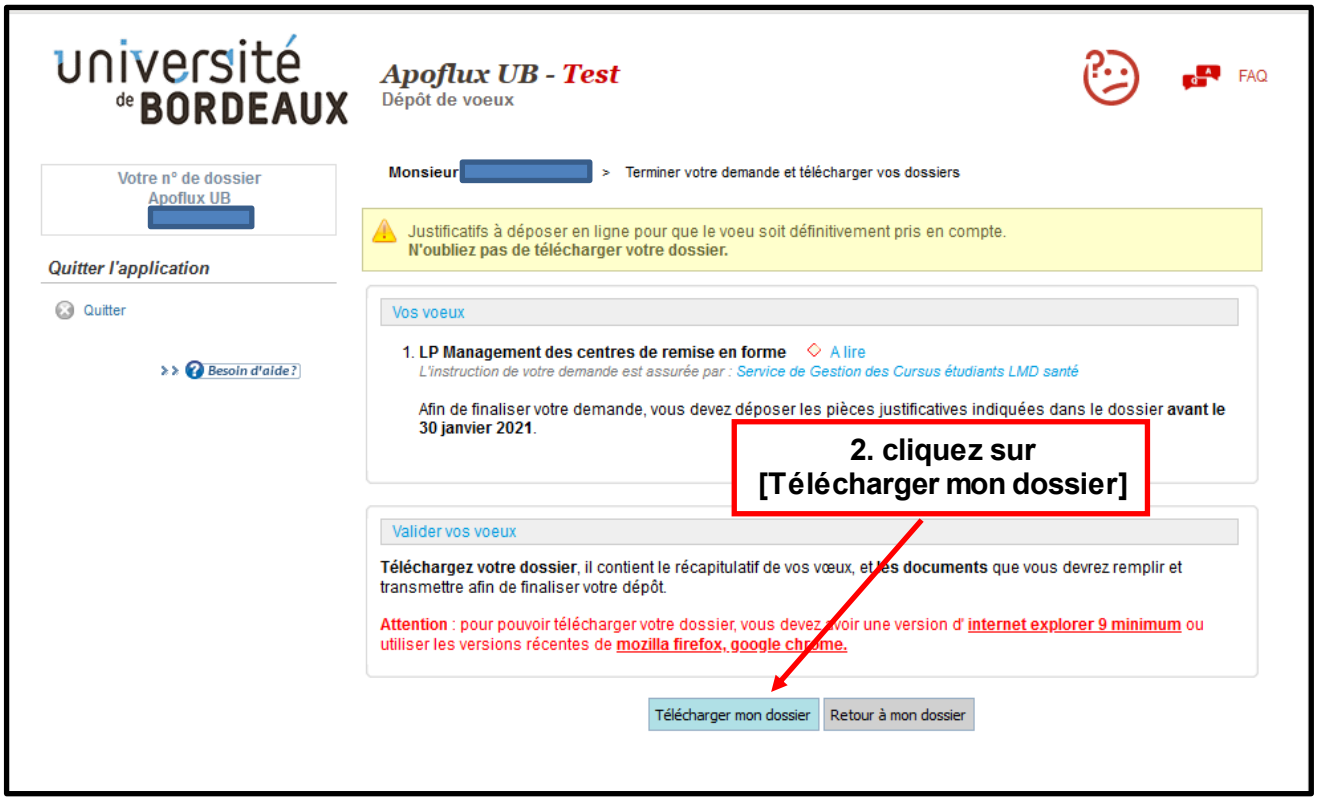


**2. cliquez sur [Télécharger mon dossier]**

**3. Cliquez sur**
**[Déposer vos pièces justificatives]**

université de BORDEAUX

*Apoflux UB - Test*
Dépôt de voeux

FAQ
Need help ?

Votre n° de dossier Apoflux UB
[redacted]

*Vos données personnelles*

*Pour les tests, profil etd : GENERAL*

Modifier vos données personnelles
Modifier votre adresse email
Modifier votre mot de passe

*Vos voeux UB*

Ajouter un voeu

Confirmer votre candidature et télécharger le dossier

Quitter

Besoin d'aide ?

**Monsieur** [redacted] > Votre dossier Apoflux UB
*(1 voeu formulé / 6 voeux possibles)*

**1. LP Management des centres de remise en forme** A lire
*Votre contact pour cette formation : Service de Gestion des Cursus étudiants LMD santé*

Résultats prévus le : 15/03/2021
*(sous réserve de dossier complet)*

Le dépôt des pièces justificatives pour cette formation se fait directement en ligne.

Déposer vos pièces justificatives

Modifier
Supprimer

université de BORDEAUX

*Apoflux UB - Test*
Dépôt de voeux

FAQ

Votre n° de dossier Apoflux UB
[redacted]

*Vos données personnelles*

Modifier vos données personnelles
Modifier votre adresse email

**Monsieur** [redacted] > Votre dossier Apoflux UB *(1 vœu formulé)*

*Dépôt de dossier*

**Les pièces justificatives que vous déposez concernent le voe**

- 8TPMC3 - LP Management des centres de remise en form

**4. Cliquez sur**
**Le libellé d'une pièce**

**Cliquez sur la pièce que vous souhaitez ajouter à votre dossier :**
*Les pièces demandées dépendent de votre profil, reportez-vous au fichier suivant pour plus d'informations.*

| |
|---|
| Dossier de candidature complété |
| Curriculum vitae |
| Lettre de motivation |
| Diplômes obtenus |

Retour à la liste de vos voeux

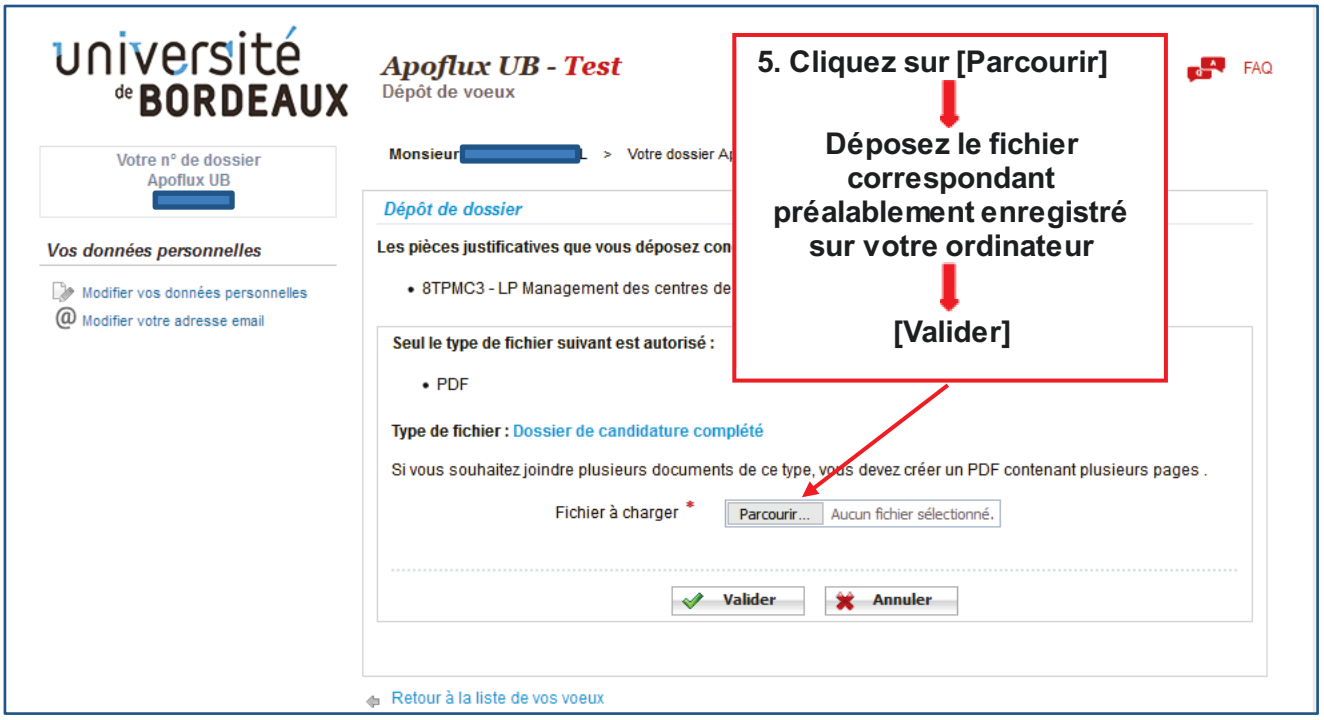


*Si vous souhaitez regrouper plusieurs documents pour une même pièce (ex : dossier de candidature) vous pouvez déposer : soit un fichier PDF global (comportant plusieurs pages) ou un dossier compressé (ZIP, RAR, 7Z, etc…)*

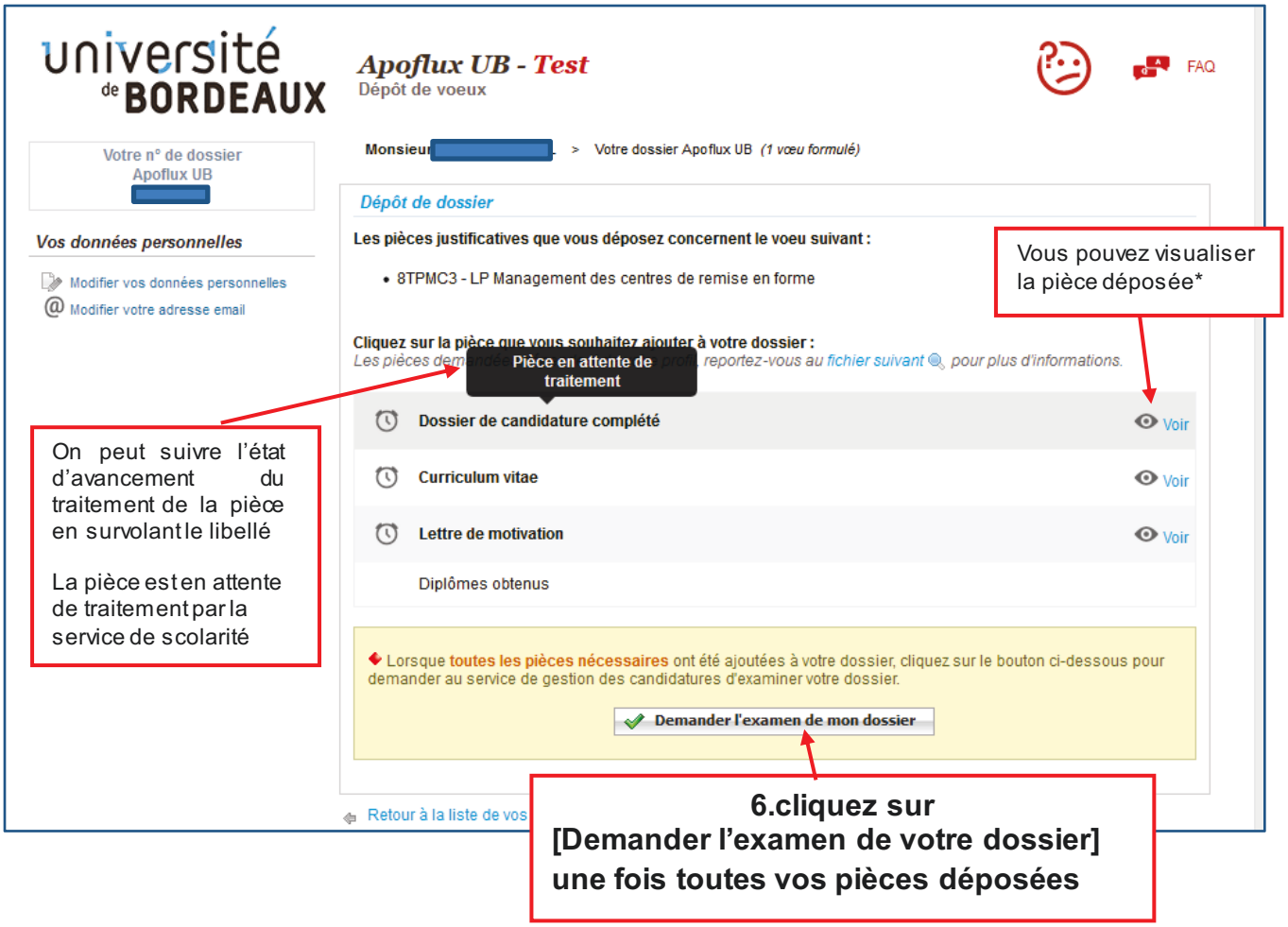


**si la pièce n'est pas conforme vous pouvez le remplacer par un nouveau fichier en cliquant sur le libellé de la pièce (voir 5)*

**Vous avez déposé un vœu et obtenu un numéro Apoflux**
**Pour revenir dans votre dossier Apoflux depuis la page d'accueil**
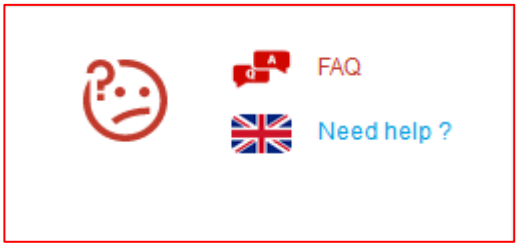
**Vous pouvez également consulter la video dans l'aide disponible sur chaque page en haut à gauche de votre espace Apoflux**